

## Heatup Trådbunden Termostat Analog



### PRODUKTBESKRIVNING

HeatUp Trådbunden Termostat Analog.

Termostaten är avsedd för individuell reglering av Golvvärmesystem i enskilda rum.

Termostaten är trådbunden med 3 stycken ledningar.

Termostaten sätts utan eldosa, skall eldosa användas krävs en med måtten 60x60.



### ANVÄNDNINGSSOMRÅDE

HeatUp Trådbunden Termostat Analog används ihop med HeatUp Kopplingsbox och

HeatUp Ställmotor 24V. Termostaten är lätt att manövrera och ställa in önskad rumstemperatur mellan 5-30°C

Termostaten har ett reducerat läge där du kan ändra så att graderna sjunker med två.

Detta kan exempelvis användas nattetid.



### MONTERINGSANVISNING

se nästa sida:

### TEKNISKA DATA:

Strömförsörjning:	24 VAC + - 10%
Temperatur vid Drift:	0 - 50° C
Mått LxBxD:	83x80x27 mm
Färg:	Vit RAL9010/Grå RAL7024
Uppfyller Krav:	RED, RoHS, WEEE
Elektriska Skydd:	Klass 2 - IP30
Effekt:	TRIAC-Utgång 24Vac 15W Max
RSK NR:	297 30 36

## Heatup Trådbunden Termostat Analog



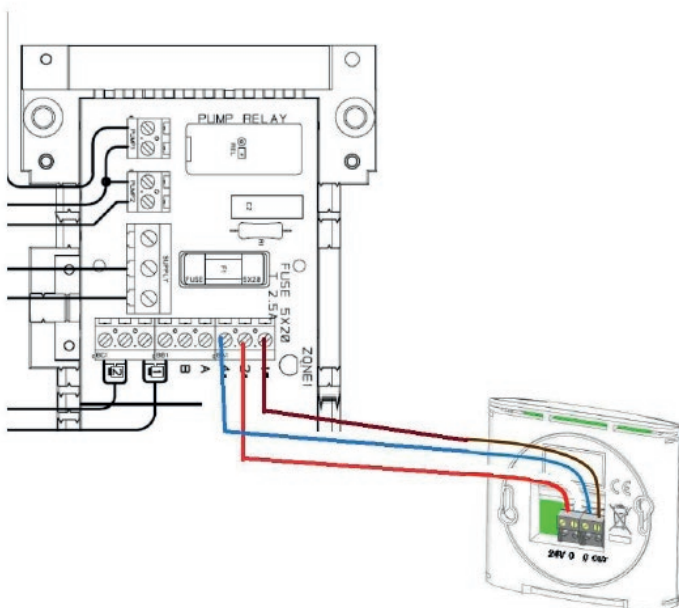
### **MONTERINGSANVISNING:**

**OBS: Strömtillförsel skall vara av mellan steg 1 och 6**


1. Montera kopplingsboxen i skåpet på DIN skenan.
2. Montera loss höljet som skyddar kopplingsboxen.
3. Koppla in ställmotorer enligt kopplingschema. Max 4 stycken per zon. (Se produktblad HeatUp Ställmotor 24/230V)
4. Koppla in termostater enligt kopplingschema nedan, 3 stycken trådar.
5. Koppla in pumprelä om anläggningen kräver detta.
6. Koppla in transformatorn i kopplingsboxen.
7. Återmontera höljet.
8. Strömsätt kopplingsbox.
9. Kontrollera att termostaterna är korrekt kopplade genom att höja värmen på en termostat i taget till max. Boxen kommer då att på de kopplade portarna kalla efter värme. Detta visas med att lampan på vald port kommer att börja lysa fast rött. Sänk termostatens temperatur och lampan kommer då att slockna.

Installationen är slutförd.

### **Kopplingschema Termostat**



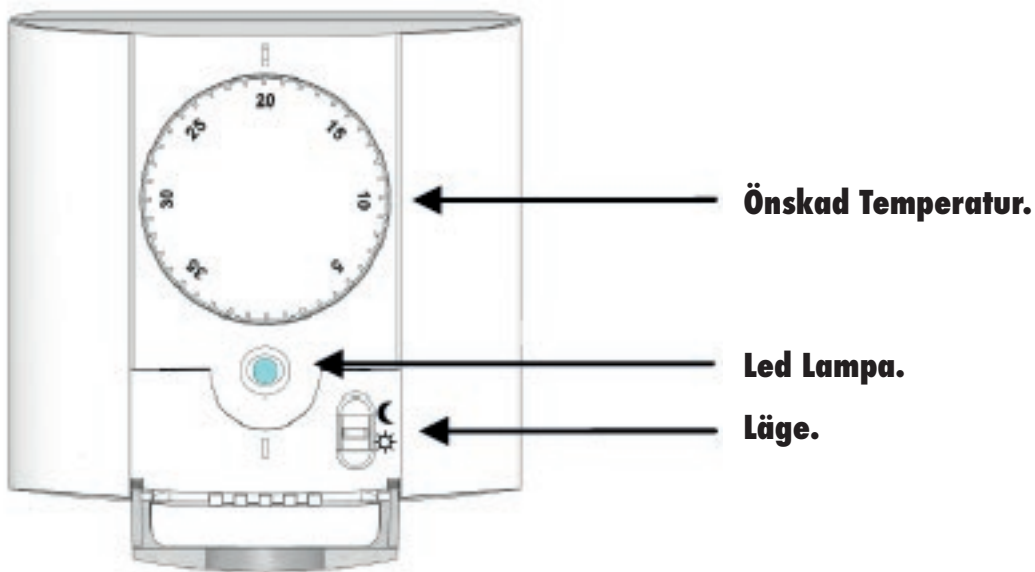
### **Kopplingschema Ställmotor**



## Heatup Trådbunden Termostat Analog



### MONTERINGSANVISNING:



#### **Reducerat läge:**

Termostaten justerar angiven temperatur med - 2 grader över natten om tid är inställd via en centralenhet.



#### **Komfort läge:**

Termostaten följer angiven temperatur.  
Detta läge rekommenderas vid användning av termostaten.

## Heatup Trådbunden Termostat Analog



### MONTERINGSANVISNING:

